Разрез 1-1
Section 1-1

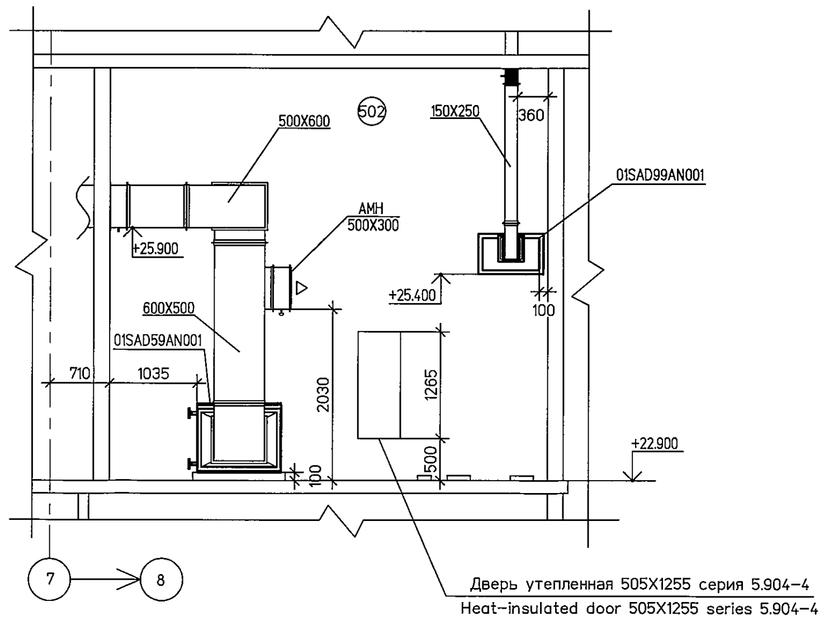

Разрез 2-2
Section 2-2

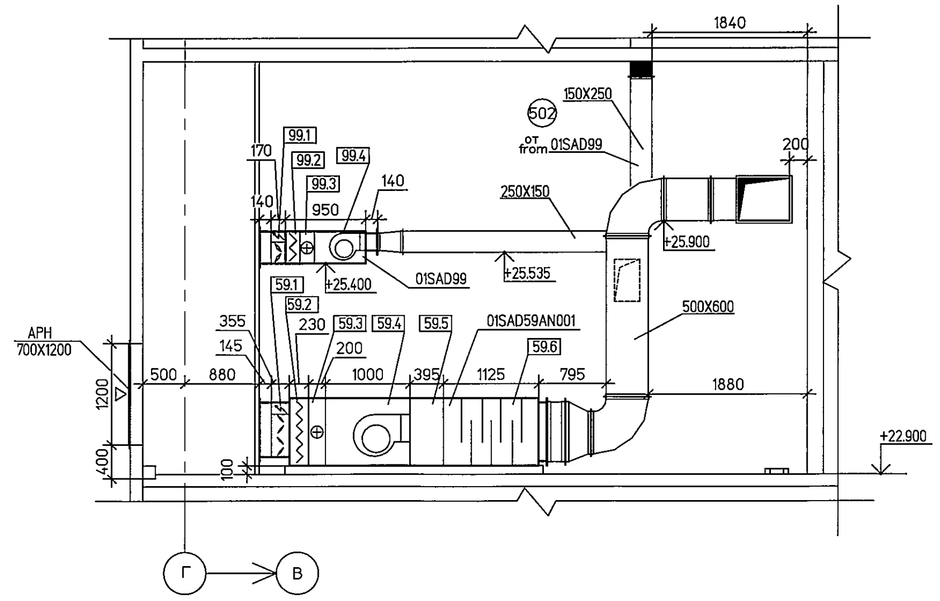

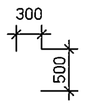

Фрагмент плана на отм. +22,900
Extract of plan at el +22,900

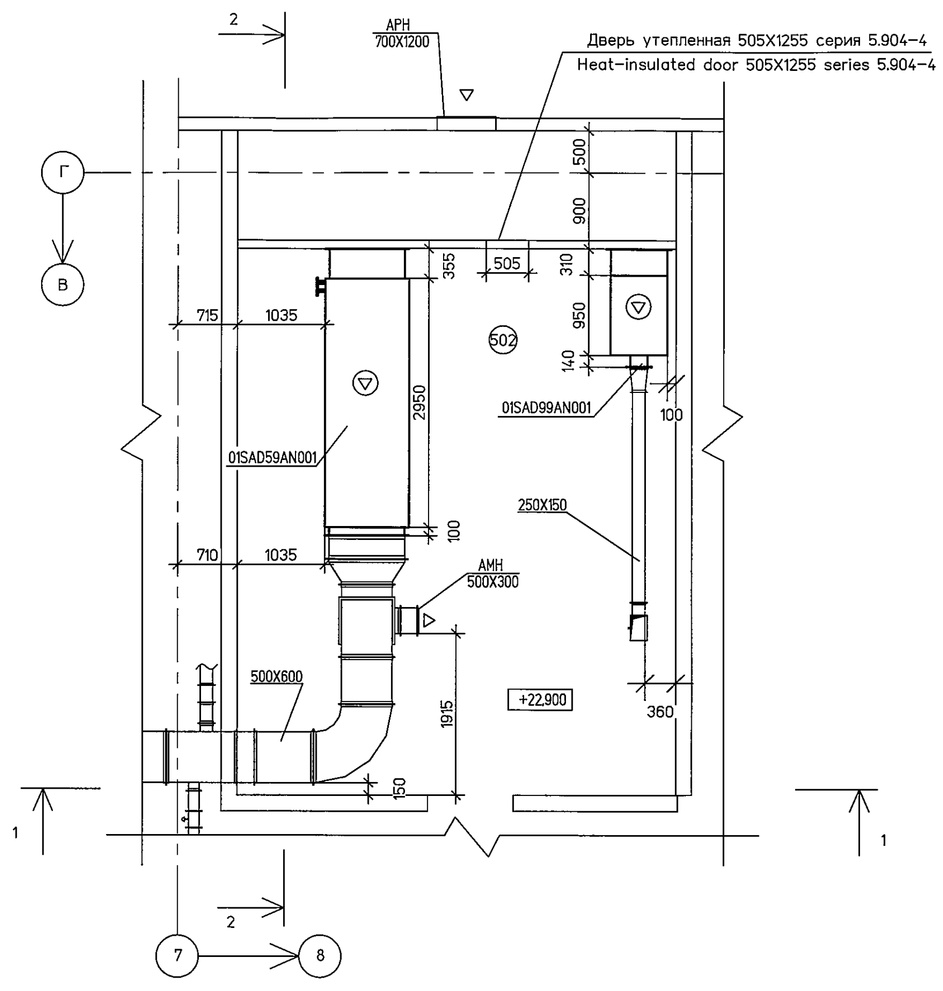

Экспликация установок/List of the plants

Поз.	Обозначение	Наименование	Кол.	Масса ед.кг	Приме-чание
		01SAS59AN001			
	–	Моноблок I в составе: Monoblock I consisting of		289,0	
59.1	AA001 AH001	Клапан воздухозаборный северный. ГЕРМИК-С-0625-0875-Н-П-12-00-00-У2; с эл.приводом, периметральным обогревом и гибкой вставкой. Air intake valve, northern version. ГЕРМИК-С-0625-0875-Н-П-12-00-00-У2; complete with motor drive, perimeter heating and flexible joint.	1		
59.2	–	Фильтр панельный G4 / Panel filter G4	1		
59.3	AH002	Воздухонагреватель жидкостный,Узкий Liquid air heater, Narrow type	1		
59.4	AN001	Вентилятор, выхлоп по оси с эл.двигателем A90L4; Ny=2.2 кВт; n=1388 об/мин-1. Fan, axial exhaust with electric motor A90L4; Ny=2.2 kW; n=1388 rpm-1.	1		
	–	Моноблок II в составе: Monoblock II consisting of		125,0	
59.5	–	Камера промежуточная Plenum chamber	1		
59.6	–	Шумоглушитель, L-1000мм. / Noise suppressor, L-1000mm.	1		
		01SAS99			
	–	Моноблок I в составе: Monoblock I consisting of		64	
99.1	AA001 AH001	Клапан воздухозаборный северный. ГЕРМИК-С-0315-0610-Н-П-12-00-00-У2; с эл.приводом, периметральным обогревом и гибкой вставкой. Air intake valve, northern version. ГЕРМИК-С-0625-0875-Н-П-12-00-00-У2; complete with motor drive, perimeter heating and flexible joint.	1		
99.2	–	Фильтр панельный G4 / Panel filter G4	1		
99.3	AH002	Воздухонагреватель жидкостный,Узкий Liquid air heater, Narrow type	1		
99.4	AN001	Вентилятор, выхлоп по оси с эл.двигателем АИР63А4;Ny=0.25 кВт; n=1320 мин-1. Fan, axial exhaust with electric motor АИР63А4;Ny=0.25 kW; n=1320 min-1.	1		

Статус документа/DOCUMENT STATUS:

Изм. Rev.	Описание Description	Разработал Prepared	Проверил Checked	Утвердил Approved	Дата Date
5					
4					
3					
2					
1	Доработка решений/Adaptation of solutions				10.13

Заказчик Customer: ОАО «Э.ОН Россия» E.ON Russia OJSC

Подрядчик Contractor: ЗАО «Энергопроект» Energoproekt CJSC

Наименование проекта Project title: Строительство 3-го энергоблока на базе ПСУ-800 филиала "Березовская ГРЭС" ОАО "Э.ОН Россия"
Construction of the 3-rd power unit based on STU-800 of the branch Berezovskaya GRES of JSC E.ON Russia

	Фамилия Name	Подпись Sign.	Дата Date
Разработал Prepared	Царьков Tsarkov		10.13.
Проверил Checked	Привольнева Privolneva		10.13
Н.контр. N.Control	Сорокина Sorokina		10.13
Утвердил Approved	Кожина Kozhina		10.13

ID-Поставщика Contractor ID: BG3-01UEC-SAC-HV-10-64-104

KKS: 01UEC-SAC

Наименование документа/Document title:
Узел приема топлива.
Вентиляция и кондиционирование воздуха.
Чертеж установок 01SAD59AN001,01SAD99
Fuel intake facility.
Ventilation and air conditioning.
Drawing of installations 01SAD59AN001,01SAD99

Субконтрактор Subcontractor: ЗАРУБЕЖЭНЕРГОПРОЕКТ ОСНОВАН В 1962 ГОДУ

Субподрядчик Subcontractor: ОТКРЫТОЕ АКЦИОНЕРНОЕ ОБЩЕСТВО ИНСТИТУТ ТЕПЛОЭЛЕКТРОПРОЕКТ МОСКВА

Лист Sheet 1 | Листов of Sheets 1
Стадия Stage: P/W
Формат Format: A1

Инв. №подл./Original inventory №.143-HV

Данный чертеж не подлежит копированию или передаче другим организациям или лицам без разрешения ОАО "Зарубежэнергопроект"
Copying of this drawing or giving it to other organizations or persons without Zarubezhenergoproekt OJSC permission is forbidden

Формат А1

Согласовано
Инв. № подл. | Подп. и дата | Взам. инв. № | Перевод | Кирьян
113E3A-31UEC-143-HV_ИЗМ.1_№307-13