




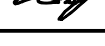



## Статус документа/DOCUMENT STATUS:

5					
4					
3					
2					
1					
Изм. Rev.	Описание Description	Разработал Prepared	Проверил Checked	Утвердил Approved	Дата Date

Заказчик Customer	 <b>ОАО «Э.ОН Россия»</b> <b>JSC E.ON Russia</b>	Подрядчик Contractor	 <b>ЗАО «Энергопроект»</b> <b>CJSC Energoproekt</b>
----------------------	--	-------------------------	---

Наименование проекта Project title	<b>Строительство 3-го энергоблока на базе ПСУ-800 филиала «Березовская ГРЭС»</b> <b>ОАО «Э.ОН Россия»</b> <b>Construction of the 3-rd power unit based on STU-800 of the branch «Berezovskaya GRES»</b> <b>of JSC «E.ON Russia»</b>
---------------------------------------	--

	Фамилия Name	Подпись Sign.	Дата Date	ID-Поставщика Contractor ID
Разработал Prepared	Коновалова		21.02.2014	KKS
Проверил Checked	Иванова		21.02.2014	Наименование документа/Document title <b>Главный корпус. Блок №3.</b> Техническое задание заводу на изготовление местных шкафов. Местный шкаф датчиков вибрации котла 30СХВ65 (30СХВ66 ... 30СХВ75 ) Схема рядов зажимов
Н.контр. N.Control	Цыганкова		21.02.2014	
Утвердил Approved	Старикова		21.02.2014	

Субконтрактор Subcontractor	Субподрядчик Subcontractor	Лист Sheet	1	Листов of Sheets	2
 ЗАРУБЕЖ ЭНЕРГОПРОЕКТ ОСНОВАН В 1962 ГОДУ		Стадия Stage		P/W	
		Формат Format		A4	
Инв. № подл./Original inventory No. 3734-K					

Данный чертеж не подлежит копированию или передаче другим организациям или лицам без разрешения ОАО "Зарубежэнергопроект"  
Copying of this drawing or giving it to other organizations or persons without Zarubezhenergo project OJSC permission is forbidden

-X01				
30HNC91CY001 ДC-A-101				
-U01	01x1	1	01x1'	02x1'/ +
		2		
-U01	01x3	3	01x3'	02x3'/ -
		4		
-U01	01x5	5		+I
-U01	01x6	6		-I
		7		
		8		
		9		
		10		
30HNC91CY002 ДC-A-202				
-U01	02x1	1	02x1'	01x1'/00x5'
		2		
-U01	02x3	3	02x3'	01x3'/00x6'
		4		
-U01	02x5	5		+I
-U01	02x6	6		-I
		7		
		8		
		9		
		10		
~220В00				
-Q01	00x1	1	00x1'	-A1
		2		
-Q01	00x3	3	00x3'	-N1
		4		
-Q01	00x5	5	00x5'	02x1'/ +
-Q01	00x6	6	00x6'	02x3'/ -
		7		
-SD01	00x8	8		<input type="checkbox"/>
-SD01	00x9	9		<input type="checkbox"/>
		10		
		11		PE
		12		
		13		
		14		
		15		

Примечания:

- 1 Опись документов смотрите No 3711-К.  
2 Общий вид смотрите чертеж No 3732-К.  
3 Схему электрическую принципиальную смотрите чертеж No 3733-К.  
4 Данная схема выполнена для шкафа 30СХВ65 и применима для шкафов 30СХВ66.....30СХВ75 с заменой KKS-кода оборудования согласно таблицы применимости. Таблицу применимости смотрите чертеж общего вида шкафа No3732-К.

Строительство 3-го энергоблока на базе ПСУ-800 филиала «Березовская ГРЭС» ОАО «Э.ОН Россия»  
Construction of the 3-rd power unit based on STU-800 of the branch «Bereznovskaya GRES» of JSC «E.ON Russia»

2						ID-Поставщика Contractor ID		
1						KKS	Лист Sheet	2
Изм. Rev.	Кол.уч. Upd.No	Лист Sheet	№ док. Doc.No	Подп. Sign.	Дата Date	Инв. № подл./Original inventory No. 3734-K	Листов of Sheets	2

Данный чертеж не подлежит копированию или передаче другим организациям или лицам без разрешения ОАО "Зарубежэнергопроект"  
Copying of this drawing or giving it to other organizations or persons without Zarubezhenergo projekt OJSC permission is forbidden